

Die Selbstanfertigung von Stoffknöpfen lohnt sich:

### 1. Für jeden Konfektionsbetrieb!

Nie mehr muss man sich den Kopf zerbrechen, ob die Knöpfe passen, denn Stoffknopfteile lassen sich bis auf das letzte Stück aufarbeiten. Saison- und Modewechsel können ihnen nichts anhaben. Sie sind zur Aufnahme jeden Stoffes und jeder Farbe immer bereit und werden daher nie Ladenhüter. Fehlpositionen sind somit ausgeschlossen. Es gibt keinen eleganteren und passenderen Knopf als den Knopf aus dem gleichen Material wie das Kleidungsstück.

### 2. Für jedes Merceriegeschäft!

Die Schneiderin, die bei Ihnen einkauft, erwartet eine grosse Auswahl von Fantasieknöpfen. Erfahrung zeigt aber, dass selbst ein reichsortiertes Lager nicht alle Wünsche befriedigen kann. Da bietet der Stoffknopf die Lösung. Weil aus dem gleichen Material, passt er genauestens, kleidet gediegen und ist à la mode. Er lässt sich bis zum letzten Stück aufarbeiten, wird deshalb nie zum Ladenhüter und erlaubt zudem eine gute Preis-  
marge.

### Kaspar Humbel, Uetikon am See


(Schweiz)

FABRIK FÜR STOFFKNOPFTEILE

Telefon (051) 73 02 00



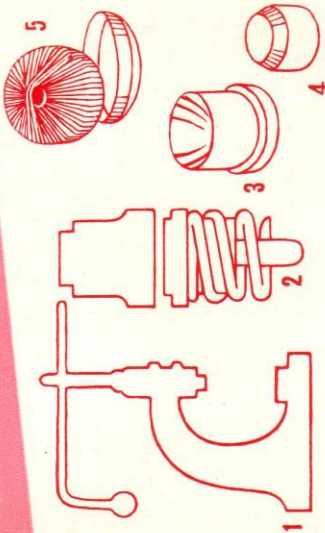
In der Schweiz gedruckt



## Handnähkнопfe und Schnallen




Handnähkнопfe und Schnallen werden von Hand überzogen und dann bestickt. Die Verwendung eines andersfarbigen Annähfadens (Cordonnet) ergibt wirkungsvolle Effekte. Grössenbezeichnung im Gegensatz zu den Maschinenknöpfen in Millimetern.



Nach kurzer Anleitung wird Ihr Lehnmädchen mit Freude und Begeisterung modische und solide Knöpfe mit Zwirnbutzen herstellen. Es braucht dazu:

- 1 Eine Knopfpresse, welche zu den Selbstkosten überaus günstig abgegeben wird.
- 2 Je ein Knopfwerkzeug pro Knopfgrösse.
- 3 Je ein Einsatzstück pro Knopfmodell und pro Grösse.
- 4 Je ein Messer pro Knopfmodell und pro Grösse.
- 5 Für jeden Knopf die nötigen Knopfteile mit schwarzen oder weissen Zwirnbutzen. Schwarze Knopfteile sind aus Eisen und billiger, weisse sind aus rostfreiem Metall und garantiert waschbar.

Übersicht und Ordnung im Knopfrayon schafft der zweckdienlich konstruierte Arbeitstisch mit 8 oder 16 Schubladen, in Buchenholz lieferbar.





# MUSTERKARTE

der erhältlichen Modelle und Grössen

Modell No. 100 Bombé



Grössen 14, 16, 18, 20, 22, 24, 26, 28, 30, 32, 36, 40, 45, 50, 56, 62, 70

Modell No. 110 Flach



Grössen 14, 16, 18, 20, 22, 24, 26, 28, 30, 32, 36, 40, 45, 50, 56, 62, 70

Modell No. 115 Halbkugel



Grössen 14, 16, 18, 20, 22, 24, 26, 28, 30, 32, 36, 40, 45

Modell No. 105 Kugel



Grössen 14, 16, 18, 20, 22, 24, 26, 28, 30, 32, 36, 40, 45

Modell No. 202 Couturière



Grössen 20, 22, 24, 26, 28, 30, 32, 36, 40, 45

Modell No. 250 Combi



Grössen 24, 26, 30, 36, 40, 45

Modell No. 140 Fleurette



Modell No. 125 Flachrand



Grössen 24, 28, 30, 32, 36, 40, 45, 50, 56

Modell No. 120 Bombérand (gleicher Einsatz wie für No. 125)



Grössen 24, 28, 30, 32, 36, 40, 45, 50, 56

Modell No. 127 Flachrand mit Gitter (gleicher Einsatz wie für No. 125)



Grössen 24, 28, 30, 32, 36, 40, 45

Modell No. 122 Pneu-Flach



Grössen 30, 36, 40, 45, 56

Modell No. 123 Pneu-Bombé (gleicher Einsatz wie für No. 122)



Grössen 30, 36, 40, 45, 56

Modell No. 133 Zierring gepert



Grössen 24, 28, 30, 32, 36, 40, 45, 50, 56

Modell No. 136



Grössen 24, 28, 30, 32, 36, 40, 45

Modell No. 130 Zierring-Bombé (gleicher Einsatz wie für No. 133)



Grössen 24, 28, 30, 32, 36, 40, 45, 50, 56

## Grössenskala

Die angeführten Grössen für Maschinenknöpfe verstehen sich in «Lignes», in Millimetern gemessen entsprechen sie folgenden Grössen:

14 <sup>'''</sup>	16 <sup>'''</sup>	18 <sup>'''</sup>	20 <sup>'''</sup>	22 <sup>'''</sup>	24 <sup>'''</sup>	26 <sup>'''</sup>	28 <sup>'''</sup>
9	10	11	12	14	15	16	18 mm
30 <sup>'''</sup>	32 <sup>'''</sup>	36 <sup>'''</sup>	40 <sup>'''</sup>	45 <sup>'''</sup>	50 <sup>'''</sup>	56 <sup>'''</sup>	62 <sup>'''</sup>
19	20	22	24	28	32	36	40
							45 mm

## Polsterknöpfe

Knopfteile für Polsterknöpfe sind aus besonders geeignetem Metall und in anderen Abmessungen gestanz, damit auch die allerdicksten Stoffe verarbeitet werden können. Aus diesem Grunde brauchen Polsterknöpfe andere Werkzeuge als gewöhnliche Stoffknöpfe. Für das Unterteil mit Nagel wird ein Spezialbolzen geliefert.

Lieferbare Grössen: 20<sup>'''</sup>, 24<sup>'''</sup>, 28<sup>'''</sup>



No. 171 mit Haken  
No. 173 mit Zwirn  
No. 170 mit Öse  
No. 172 mit Nagel

## Abzeichenknöpfe

Knopfunterteile mit Nadel zum Anstecken und mit Nadeilschutz werden in den Grössen 36<sup>'''</sup>, 40<sup>'''</sup>, 45<sup>'''</sup>, und 50<sup>'''</sup> geliefert. Der Oberteil des Knopfes kann unter den bestehenden Modellen beliebig gewählt werden. Für das Überziehen mit Stoff werden die gleichen Werkzeuge verwendet wie für die Knöpfe mit Zwirnbutzen, nur ist ein anderer Bolzen erforderlich.

